



Anleitung Online-Buchungssystem TC 1977 Diedelsheim

Das System ist unter <https://tc-diedelsheim.app.platzbuchung.de> erreichbar.

The image shows two parts of the online booking system. On the left is a login page with the following elements:

- Logo: Platz Buchung
- Section: **Online Buchungssystem**
- Text: Du hast noch kein Konto? [jetzt registrieren.](#)
- Input fields: Benutzername oder E-Mail-Adresse, Passwort
- Link: [Passwort vergessen?](#)
- Buttons: **Jetzt anmelden**, oder, **Als Gast fortfahren**
- Footer: [Neu: Beta App für iOS/Android herunterladen.](#), [Kontakt](#) [Impressum](#) [Datenschutz](#)

On the right is a promotional banner with a tennis racket on a court background:

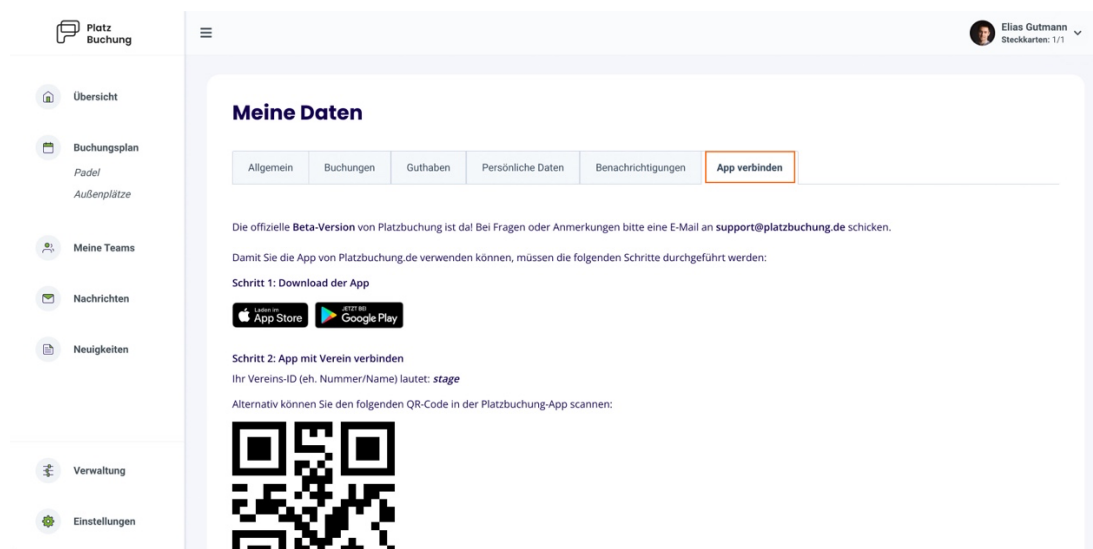
- Text: **Online-Buchungssystem Platzbuchung.de**
- Text: Herzlich Willkommen bei dem Online-Buchungssystem von Platzbuchung.de. Melde dich jetzt an, um schnell und einfach einen Platz zu reservieren.

1. Hinweise

Damit eine Reservierung erstellt werden kann, muss sich jedes Mitglied mit einem persönlichen Login anmelden. Der Login wurde per E-Mail an die beim Verein hinterlegte E-Mail-Adresse geschickt. Solltest du keinen Zugang erhalten haben, wende dich bitte an geschaeftsstelle@tc-d.de oder registriere dich unter <https://tc-diedelsheim.app.platzbuchung.de/register>

2. Buchungsmöglichkeiten

Eine Buchung kann direkt über den Browser, das Handy oder die nativen Apps für Android oder IOS vorgenommen werden. Eine Anleitung zur Nutzung der Apps findest du in deinen persönlichen Einstellungen im Reiter **„App verbinden“**.



Platz Buchung

Übersicht

Buchungsplan
Padel
Außenplätze

Meine Teams

Nachrichten

Neuigkeiten

Verwaltung

Einstellungen



Meine Daten

Allgemein Buchungen Guthaben Persönliche Daten Benachrichtigungen **App verbinden**

Die offizielle Beta-Version von Platzbuchung ist da! Bei Fragen oder Anmerkungen bitte eine E-Mail an support@platzbuchung.de schicken.

Damit Sie die App von Platzbuchung.de verwenden können, müssen die folgenden Schritte durchgeführt werden:


Schritt 1: Download der App

Schritt 2: App mit Verein verbinden

Ihr Vereins-ID (eh. Nummer/Name) lautet: `stage`

Alternativ können Sie den folgenden QR-Code in der Platzbuchung-App scannen:



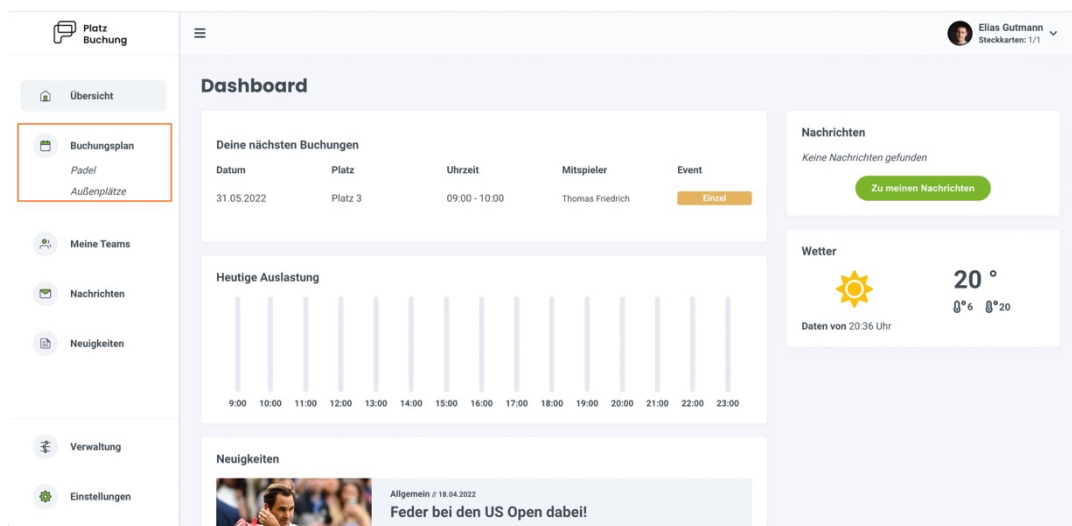
3. Buchungsregeln

- Jedes Mitglied hat eine Steckkarte, um einen Platz zu buchen
- Um einen Platz für 1 Stunde zu buchen werden 2 Mitspieler benötigt.
- Um einen Platz für 2 Stunden zu buchen werden 4 Mitspieler benötigt.
- Plätze können immer nur 14 Tage im Voraus gebucht werden.

4. Reservierung erstellen

Zum Erstellen einer Reservierung musst du dich mit deinen Zugangsdaten unter <https://tc-diedelsheim.app.platzbuchung.de> anmelden.

Wähle in der Seitenleiste den Punkt „**Buchungsplan**“ aus, um die Belegung der Plätze sehen zu können.



Datum	Platz	Uhrzeit	Mitspieler	Event
31.05.2022	Platz 3	09:00 - 10:00	Thomas Friedrich	Einzel

Heutige Auslastung

9:00 10:00 11:00 12:00 13:00 14:00 15:00 16:00 17:00 18:00 19:00 20:00 21:00 22:00 23:00

Neuigkeiten

Allgemein // 18.04.2022
Feder bei den US Open dabei!

Nachrichten
Keine Nachrichten gefunden
Zu meinen Nachrichten

Wetter
20 °
0°6 0°20
Daten von 20:36 Uhr

Über die Pfeile auf der rechten Seite, kann man zwischen den Tagen wechseln oder sich den heutigen Tag anzeigen lassen. Auf der linken Seite kann der Buchungsplan auf eine Wochenansicht umgestellt werden. Mit Klick auf das aktuelle Datum öffnet sich außerdem ein Kalender, mit dem zum gewünschten Tag navigiert werden kann.

Zum Reservieren einfach den gewünschten Platz zur gewünschten Uhrzeit anklicken.

Zur Bestätigung der Reservierung öffnet sich ein Fenster, bei welchem der Mitspieler ausgewählt werden muss. Die mögliche Dauer der Reservierung ist abhängig von den **Buchungsregeln**.

Reservierung erstellen

Du möchtest Platz 3 am Dienstag den 31.05.2022 um 09:00 Uhr reservieren.

Mitspieler
thomas
Thomas Friedrich

Buchungstyp
Einzel Spieltag

Dauer
Dauer auswählen

Jetzt reservieren

Buchungsregeln für Platz 3

Zeitoptionen
Für 1 Stunde werden min. 2 und max. 3 Mitspieler benötigt.
Für 2 Stunden werden min. 3 und max. 4 Mitspieler benötigt.

Über einen Klick auf das Feld „Mitspieler“, kann der gewünschten Mitspieler gesucht und die „Dauer“ ausgewählt werden. Danach kann die Reservierung über „Jetzt reservieren“ bestätigt werden. Alternativ kann der Toggle „Buchung mit Gast“ aktiviert, und ein Gästespieler eingetragen werden.

Hinweis: Taucht der gewünschte Mitspieler nicht auf, sind bereits alle Stechkarten in Verwendung, eine Buchungsregel verhindert die Auswahl oder der Mitspieler wurde noch nicht im System hinterlegt.

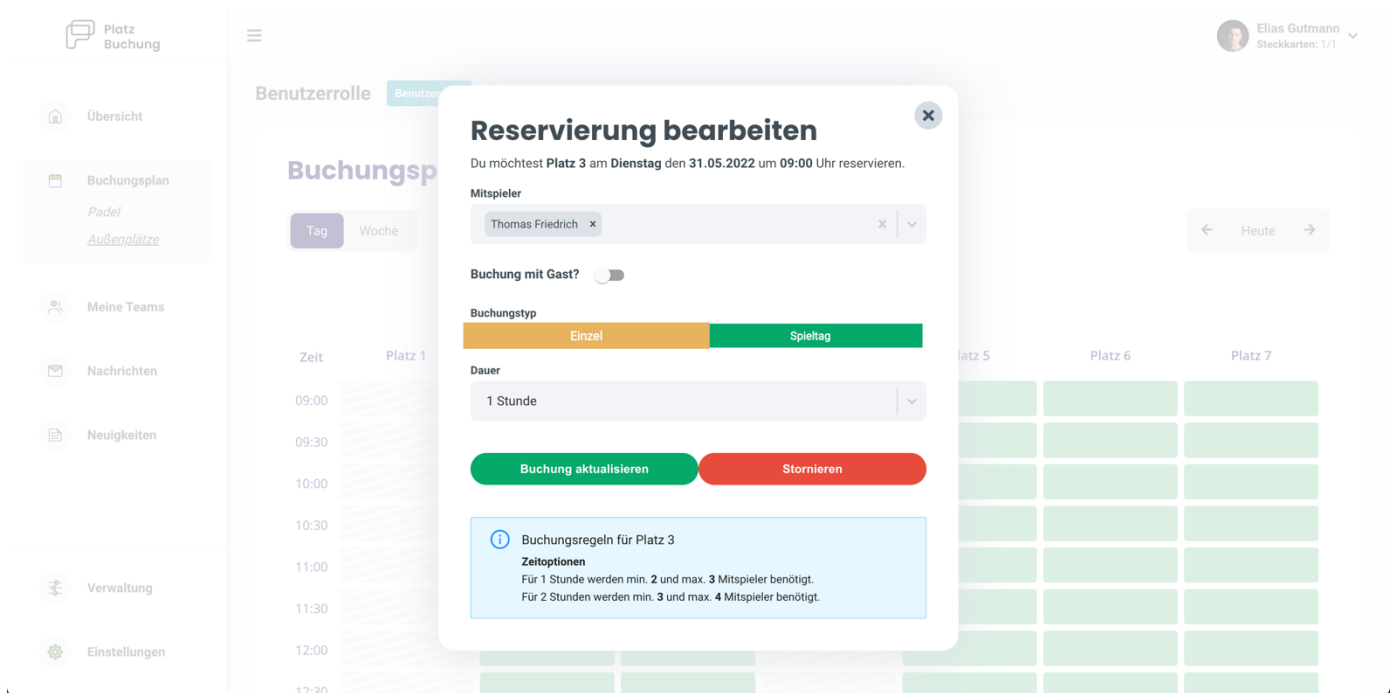
Nach erfolgreicher Buchung schließt sich das Fenster und die Buchung wird im Buchungsplan angezeigt.

The screenshot displays the 'Buchungsplan' (Booking Plan) interface. The main content area shows a calendar view for Tuesday, 31.05.2022, with a grid of time slots (09:00 to 12:30) and court numbers (Platz 1 to Platz 7). A booking for 'Thomas Friedrich & Elias Gutmann' is visible in the 09:30 slot on Platz 3. The interface includes a sidebar with navigation options like 'Übersicht', 'Buchungsplan', 'Meine Teams', 'Nachrichten', 'Neuigkeiten', 'Verwaltung', and 'Einstellungen'.

Zeit	Platz 1	Platz 2	Platz 3	Platz 4 test	Platz 5	Platz 6	Platz 7
09:00			Thomas Friedrich & Elias Gutmann				
09:30							
10:00							
10:30							
11:00							
11:30							
12:00							
12:30							

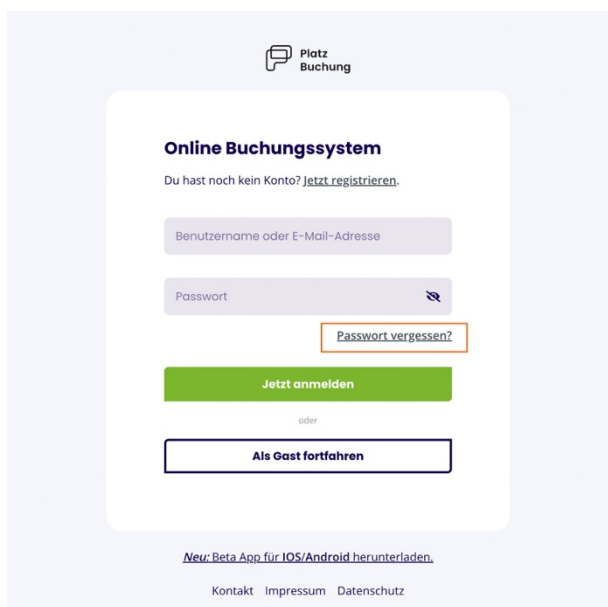
5. Reservierung bearbeiten / löschen

Zum Bearbeiten oder Löschen einer Reservierung, einfach die gewünschte Reservierung im Buchungsplan anklicken. Es öffnet sich ein Fenster, über welches die Reservierung aktualisiert oder storniert werden kann.



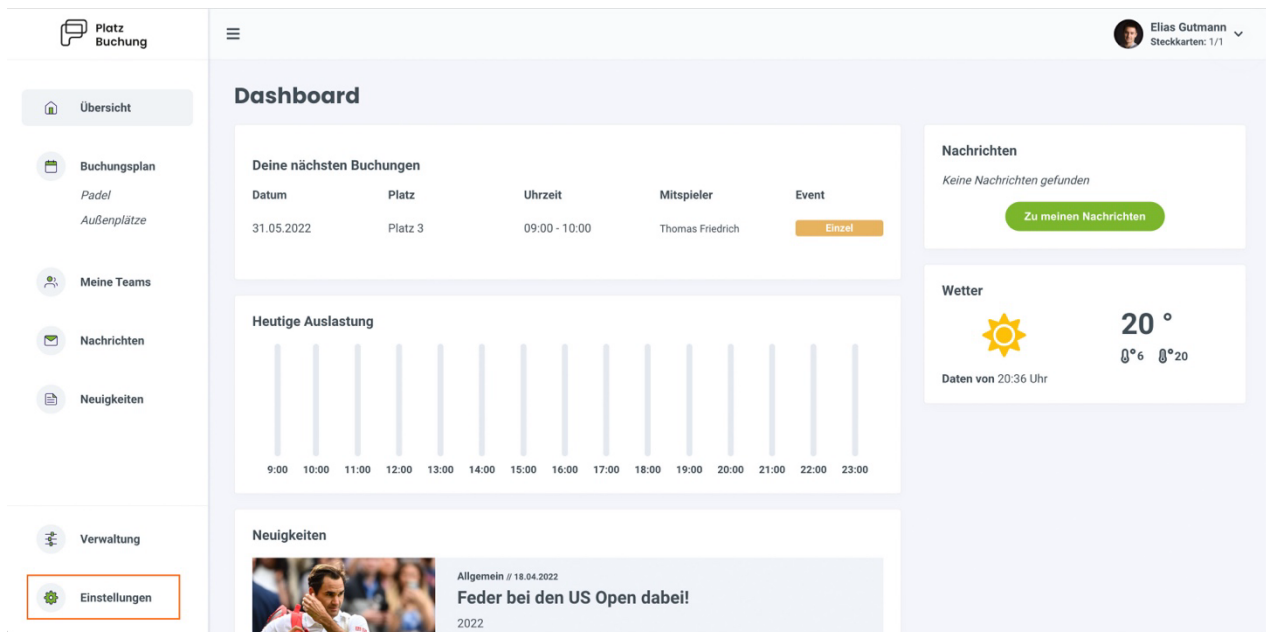
6. Passwort vergessen

Wenn du dich nicht mehr einloggen kannst, kann auf der Startseite des Buchungssystem das Passwort zurückgesetzt werden. Hierzu einfach den Link „**Passwort vergessen**“ anklicken und Benutzername oder E-Mail-Adresse angeben. Alternativ kann der Ansprechpartner deines Vereins eine E-Mail mit einem Link zum zurücksetzen des Passworts verschicken.



7. Passwort ändern

Das Passwort kann in den persönlichen Einstellungen im Reiter „Allgemein“ angepasst werden.



Platz Buchung

Elias Gutmann
Steckkarten: 1/1

Dashboard

Deine nächsten Buchungen

Datum	Platz	Uhrzeit	Mitspieler	Event
31.05.2022	Platz 3	09:00 - 10:00	Thomas Friedrich	Einzel

Nachrichten
Keine Nachrichten gefunden
[Zu meinen Nachrichten](#)

Wetter
20 °
0°6 0°20
Daten von 20:36 Uhr

Heutige Auslastung

9:00 10:00 11:00 12:00 13:00 14:00 15:00 16:00 17:00 18:00 19:00 20:00 21:00 22:00 23:00

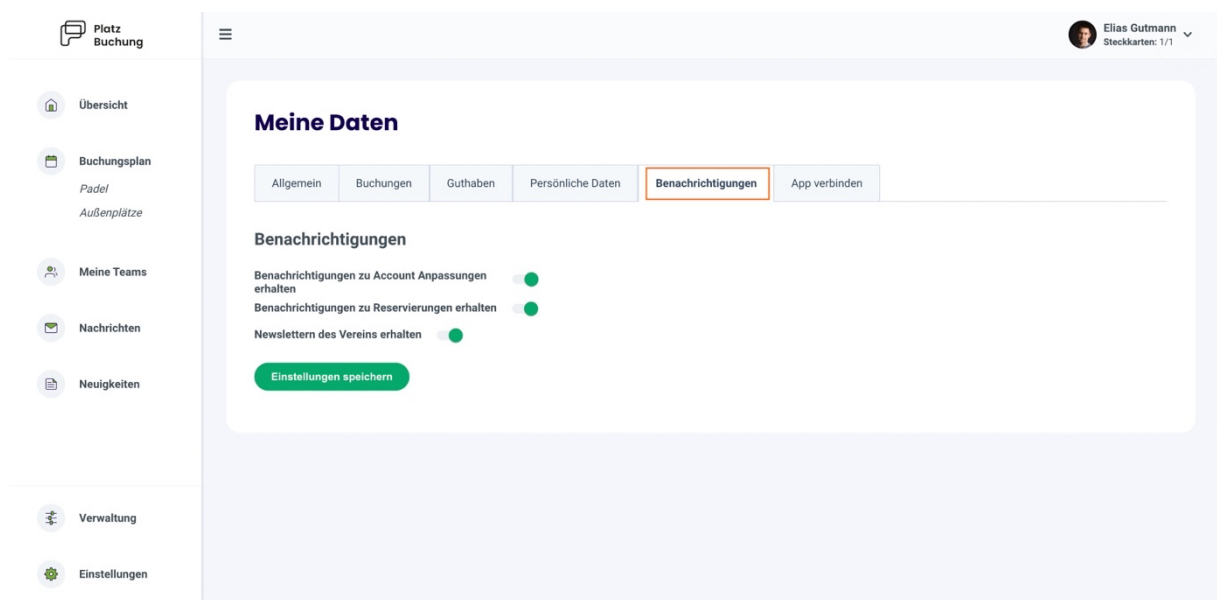
Neuigkeiten

Allgemein // 18.04.2022
Feder bei den US Open dabei!
2022

Übersicht
Buchungsplan
Padel
Außenplätze
Meine Teams
Nachrichten
Neuigkeiten
Verwaltung
Einstellungen

8. Benachrichtigungen

E-Mail-Benachrichtigungen können in den persönlichen Einstellungen im Reiter „Benachrichtigungen“ angepasst werden.



Platz Buchung

Elias Gutmann
Steckkarten: 1/1

Meine Daten

Allgemein Buchungen Guthaben Persönliche Daten **Benachrichtigungen** App verbinden

Benachrichtigungen

Benachrichtigungen zu Account Anpassungen erhalten

Benachrichtigungen zu Reservierungen erhalten

Newslettern des Vereins erhalten

[Einstellungen speichern](#)

Übersicht
Buchungsplan
Padel
Außenplätze
Meine Teams
Nachrichten
Neuigkeiten
Verwaltung
Einstellungen